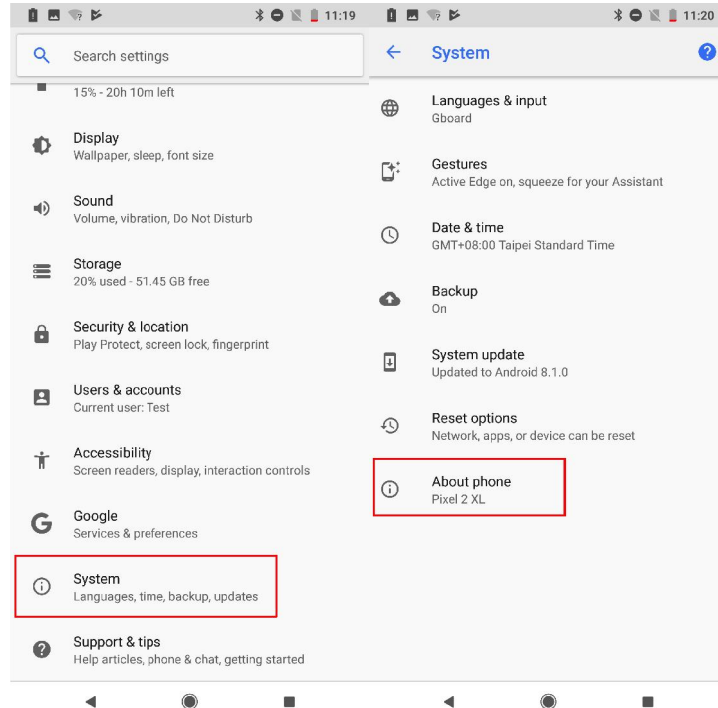


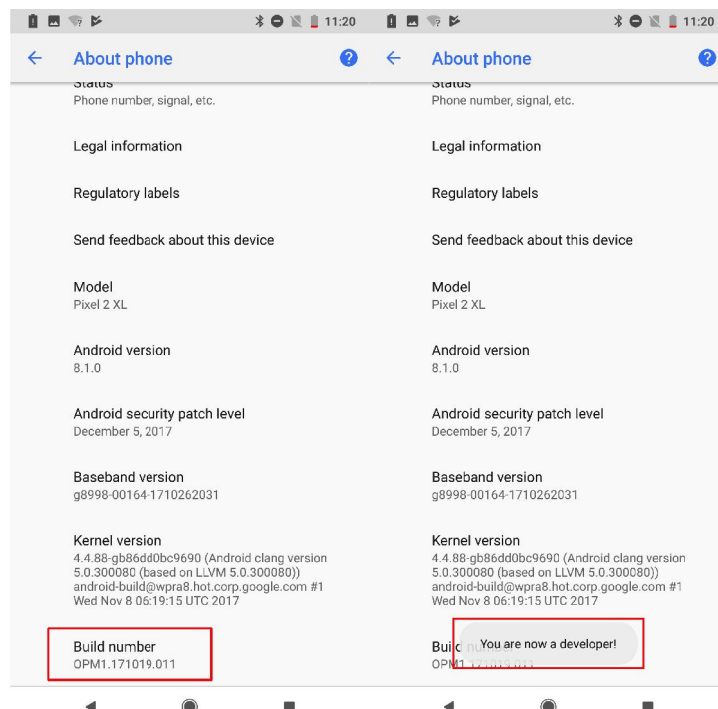
English

Please enable ADB&USB Debugging before using.

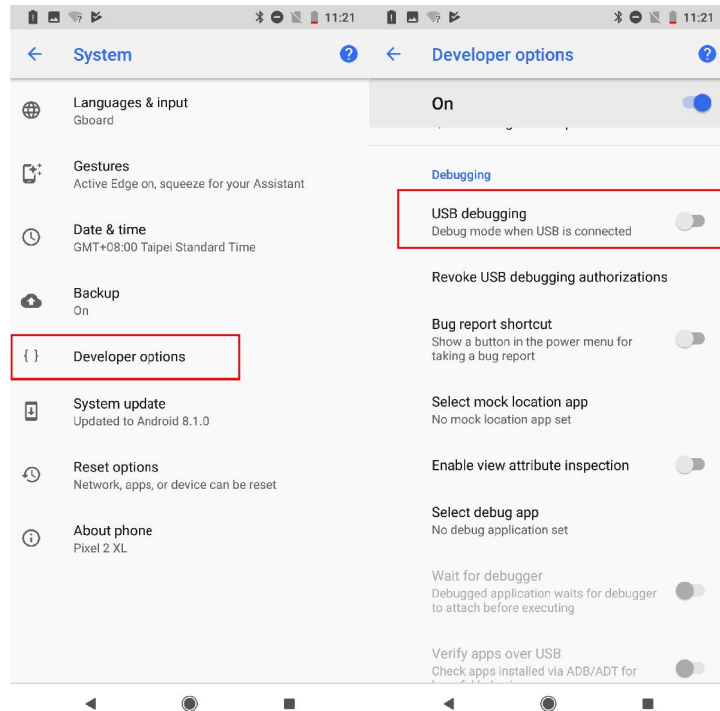
- Go to Setting → System → About Phone



- Click Build Number for 7 times to enable Developer Option



- Go to Developer option→USB Debugging→ On



- Plug to QuattroPod Transmitter and Allow USB debug
- *Note: Please select MTP or File Transferring in the notifications when USB is connected

Chinese

安卓使用者連接前請先啟用 USB 偵錯

- 請到設定→系統→關於手機



- 在版本號碼輕點七下可啟用開發人員選項



- 進入開發人員選項，啟用 USB 偵錯



- 將手機透過 USB 連接到 QuattroPod 發送端並同意 USB 偵錯

*注意：接上手機後請選擇 MTP 或檔案傳輸模式

Japanese

ADB & USB デバッグを有効にしてから使用してください。

- 設定→システム→電話について



- ビルド番号を7回クリックして、Developer Option を有効にします



- 開発者向けオプション→USB デバッグ→オンにする



- QuattroPod トランスミッタに接続し、USB デバッグを許可する

*通知：USB が接続されている場合、通知で MTP またはファイル転送を選択してください